

# METULJ

Dragi učenci, starši, stari starši, učitelji, ravnatelji, dragi vsi!

**Povežimo se in stopimo skupaj!**

**Povej prijatelju, da misliš nanj, da mu želiš le najboljše in da mu pošiljaš upanje.**

**Povej to celemu svetu.**

**Kako?**

**Pošlji v svet metulja upanja.**

**Metulj na tvojem oknu ali balkonu bo pozdravil in razveselil tvoje prijatelje, znance, sošolce, učitelje in cel svet!**

**Prinesel jim bo upanje in tvoje pozdrave!**

**Si za? Skupaj zmoremo!**

Tudi na filmčku!




<https://gopro.com/v/RoRndBOJMmVeo>

## **POTREBUJEMO:**

- BEL PAPIR
- SVINČNIK
- ŠKARJE
- LEPILO
- ŽICO
- LESENO PALICO
- BARVICE (FLUMASTRE, BARVNI PAPIR...)

## 1.KORAK

Papir prepognemo. Nanj narišemo obliko polovice metulja in izrežemo.



## 2.KORAK

Papir razgrnemo in na obeh straneh pobarvamo/ okrasimo metulja.



Da bosta krili res enaki /simetrični, si pomagaj tako, ko kaže slika (prepogni in na okno).



**3.KORAK** Prilepimo tipalke.

**4. KORAK**


Metulja pritrdimo na okno, kjer ga bodo videli vsi.



Metulj POZDRAVLJA PRIJATELJE, ZNANCE, SOŠOLCE, UČITELJE, VSE,  
Sporoča : JAZ SEM DOBRO, BODI ZDRAV, OSTANI DOMA.

### LAHKO TUDI TAKO...

- Obrišemo prvega in izrežemo. Vsakega okrasimo na eni strani.



- V sredino obeh kril prilepimo palico in tipalke. Krili zlepimo in metulja pritrdimo na prosto.



**In še izziv!**

Ali sta krili res enaki / simetrični?

**Najdi 5 razlik.**

